

Krtań elektroniczna I rurka tracheotomijna

jest w 100% refundowana przez:



NFZ

Wystarczy

- wypełnić wniosek

(o wniosek zapytaj w sekretariacie oddziału laryngologii lub przychodni)

- potwierdzić wniosek przez lekarza laryngologa (najlepiej przy wypisie)

- poproś lekarza o wypełnienie zaświadczenia lekarskiego, celem złożenia wniosku o orzeczenie niepełnosprawności w PCPR

- potwierdzić wniosek w NFZ

- zadzwonić do nas

509 255 440

Jeśli chcesz wiedzieć więcej
po prostu skontaktuj się z nami!

Pomagamy

- w nauce mowy zastępczej
- wypełnić wnioski do NFZ, PCPR i ZUS

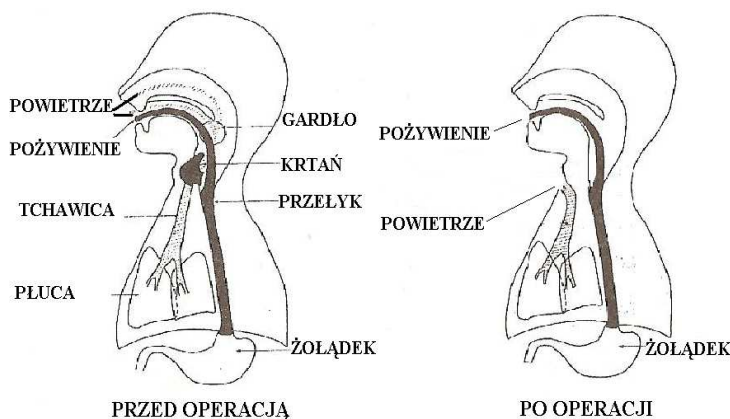
Organizujemy

- turnusy rehabilitacyjne dla Laryngektomowanych

Zadzwoń
509255440

LARYNGEKTOMIA...

Laryngektomia to zabieg całkowitego usunięcia krtani. Zabieg ten pozbawia chorego fałdów głosowych, najistotniejszej dla mowy części anatomicznej krtani, które umożliwiają przekształcenie strumienia wydychanego z płuc powietrza w falę dźwiękową, czyli zamianę zjawiska fizycznego w zjawisko fizjologiczne. Zabieg ten nie pozbawia chorego możliwości komunikacji językowej, gdyż istnieją sposoby wykształcania głosu i mowy zastępczej. Leczenie chorych po całkowitym usunięciu krtani powinno mieć charakter kompleksowy. Poza leczeniem chirurgicznym niezbędna jest rehabilitacja logopedyczna i psychoterapia, którą należy rozpoczynać już w okresie przedoperacyjnym, gdyż im lepszy stan psychiczny chorych po laryngektomii, tym lepszy efekt rehabilitacji i związany z tym szybszy powrót do normalnego życia w społeczeństwie.



vademecum
laryngektomowanego
Ważne!

Chroń otwór w szyi.
Unikniesz wielu nieprzyjemnych sytuacji, których bagatelizowanie może mieć nieodwracalne skutki.

Jesteś po operacji?!
apaszka osłaniająca
otwór w szyi
za darmo



zadzwoń
509 255 440



Atomizer do nawilżania otworu w szyi

Za naszym pośrednictwem możesz nabyć również przedstawione poniżej artykuły.



Osłonka pod prysznic



Szczoteczka do rurki



Osoby po usunięciu krtani, laryngektomowane,

powinny pamiętać, że reanimacja przebiega u nich inaczej niż w przypadku osób z krtanią. Ratowanie

życia tj. pierwsza pomoc, powinny odbywać się metodą usta- stoma tj. otwór w szyi. W przeciwnym wypadku reanimacja nie ma sensu. Poniżej ulotka, którą każdy laryngektomowany powinien nosić przy sobie, razem z dowodem osobistym. Może mu to uratować życie!

UWAGA! Noś przy sobie! UWAGA!

Ja

jestem po zabiegu usunięcia krtani.

Oddycham przez otwór w szyi a nie przez nos lub usta!

Pierwsza pomoc.

Odśłoń otwór w mojej szyi, wprowadzaj powietrze w ten otwór powoli, jak przy metodzie usta-usta.

Możesz uratować moje życie!

Zadzwoń pilnie:

.....
.....
.....

Imię, nazwisko i telefon do osoby, którą należy powiadomić w razie wypadku.

Stowarzyszenie Osób Laryngektomowanych
Opiekun Medyczny dr n. med. Jerzy Jakubiszyn
45- 712 Opole, ul. Damrota 2a/e (oficyna)
bezkrtni@poczta.fm tel. 509 255 440




Tu znajdziesz potrzebne informacje

BARIERY
w świecie niepełnosprawnych

NFZ

www.nfz.gov.pl

tel. 77 40 20 100



www.pfron.org.pl


tel. 77 88 72 000



www.zus.pl

tel. 77 45 11 600

www.barierywswiecieniepełnosprawnych.pl



„Masażer” dla osób po laryngektomii.

Mowa tu o masażerach, które zakładane na szyję pacjenta, bardzo delikatnie masują te partie, które umożliwią pacjentowi swobodną rehabilitację, potęgując jednocześnie chęć do nauki mowy zastępczej. Tym bardziej, że pacjenci stosując masażery, mogą wykonywać inne czynności domowe. Pacjent może siedzieć w fotelu i czytać gazetę lub książkę. Może nawet przygotowywać posiłek, lub wykonywać inne czynności nie wymagające zbytniego wysiłku fizycznego.